

投資信託説明書(交付目論見書)

使用開始日：2017年7月20日

グローバル変動金利債券ファンド(毎月分配型)

円ヘッジありコース／円ヘッジなしコース

愛称：ヘンリー毎月

追加型投信／海外／債券



**ご購入に際しては、本書の内容を
十分にお読みください。**

- 本書は、金融商品取引法(昭和23年法律第25号)第13条の規定に基づく目論見書です。
- ファンドに関する投資信託説明書(請求目論見書)を含む詳細な情報は右記のインターネットホームページで閲覧、ダウンロードすることができます。また、本書には信託約款の主な内容が含まれておりますが、信託約款の全文は投資信託説明書(請求目論見書)に掲載されております。
- ファンドの販売会社、ファンドの基準価額等については、右記の照会先までお問い合わせください。

委託会社 ファンドの運用の指図を行う者

損保ジャパン日本興亜アセットマネジメント株式会社

金融商品取引業者 関東財務局長(金商)第351号

<照会先>

ホームページ：<http://www.sjnk-am.co.jp/>

電話番号：0120-69-5432

(受付時間：営業日の午前9時～午後5時)

受託会社 ファンドの財産の保管及び管理を行う者

みずほ信託銀行株式会社

	商品分類			属性区分				
	単位型・追加型	投資対象地域	投資対象資産 (収益の源泉)	投資対象資産	決算頻度	投資対象地域	投資形態	為替ヘッジ
円ヘッジありコース	追加型	海外	債券	その他資産 (投資信託証券 (債券 一般))	年12回	グローバル (日本を含む)	ファミリー ファンド	あり (フルヘッジ)
円ヘッジなしコース								なし

※属性区分に記載している「為替ヘッジ」は、対円での為替リスクに対するヘッジの有無を記載しております。商品分類及び属性区分の定義につきましては、一般社団法人投資信託協会のホームページ (<http://www.toushin.or.jp/>) をご参照ください。

委託会社の情報

委託会社名	損保ジャパン日本興亜アセットマネジメント株式会社
設立年月日	1986年2月25日
資本金	1,550百万円
運用する投資信託財産の 合計純資産総額	688,299百万円

(2017年4月末現在)

- この投資信託説明書(交付目論見書)により行う「グローバル変動金利債券ファンド(毎月分配型)円ヘッジありコース/円ヘッジなしコース」の受益権の募集については、委託会社は、金融商品取引法第5条の規定により有価証券届出書を平成29年7月19日に関東財務局長に提出し、平成29年7月20日にその効力が発生しております。
- 当ファンドは、商品内容に関して重大な変更を行う場合には、投資信託及び投資法人に関する法律(昭和26年法律第198号)に基づき事前に受益者の意向を確認する手続きを行います。
- 投資信託の財産は受託会社において信託法に基づき分別管理されています。
- 投資信託説明書(請求目論見書)については、販売会社にご請求いただければ当該販売会社を通じて交付いたします。なお、販売会社に投資信託説明書(請求目論見書)をご請求された場合は、その旨をご自身で記録しておくようにしてください。



ご投資家のみなさまへ

ファンドは、世界の「変動金利債券」へ投資することで、金利変動による影響を極力抑えつつインカム収入の獲得を目指します。

一般的に変動金利債券は固定金利債券に比べ、金利の変動による価格への影響が小さいことから、安定した価格推移が期待できます。

低金利環境下においては、利回りを確保するために、金融機関が発行する劣後債などの固定金利債券等も一定の割合で組み入れていることから、信用リスクの高まる局面では影響を受ける点にご留意下さい。

グローバル債券投資で実績のあるスイスのプライベートバンク(UBP)が運用しており、為替ヘッジを行う「円ヘッジありコース」と、為替ヘッジを行わない「円ヘッジなしコース」があります。



損保ジャパン日本興亜アセットマネジメント



ファンドの目的・特色

● ファンドの目的

外貨建ての変動金利債券等を実質的な主要投資対象とし、信託財産の成長を図ることを目指します。

● ファンドの特色

1

主として各国政府・企業等が発行する外貨建て(米ドル建て、ユーロ建て、英ポンド建て、スイスフラン建て)の変動金利債券等に分散投資を行います。

※市場環境によって、通貨を変更する場合があります。

変動金利債券とは？

- 一般的な債券は固定金利のため、発行時の金利(国債等の金利)を参考に受取利息(以下、「クーポン」といいます。)が確定し、原則満期までクーポンは変わることはありません。
- 一方、変動金利債券は、一定期間*ごとに基準となる金利(短期金利等)を基にクーポンが見直されます。そのため、金利が上昇(低下)局面にあるときは、発行時よりもクーポンが上昇(低下)します。
※通常は3ヶ月になります。
- また、変動金利債券は、一般的に固定金利債券より『金利変動による価格変動が小さくなる』という特徴があります。

● 投資対象とする債券は、取得時において、発行体格付けが投資適格(BBB-以上)の債券(劣後債、優先出資証券等を含みます。)とします。

ただし、個別の債券に付与された格付けは、発行体格付けを下回る場合があります。

● マザーファンド*の純資産総額の25%以下で、固定金利債券等にも投資を行い、金利動向等に応じて固定金利債券等の投資比率を機動的に調整します。

※マザーファンドについては、後掲ファンドの仕組みをご参照ください。

● ポートフォリオ全体の実質的なデュレーションを、最大1.5年程度までとします。

- デュレーションとは、金利の変化に対する債券の価格の感応度(変動の割合)を表す指標で、一般的にこの数値が大きいほど、金利変動による価格の変動も大きくなる傾向にあります。

● マザーファンドにおける、債券の運用指図に関する権限を、ユニオン バンケール プリヴェ ユービーピー エスエーに委託します。

ユニオン バンケール プリヴェ ユービーピー エスエーについて

- スイスを代表する資産運用会社の一つ
- 1969年スイスで設立。グローバルに24拠点を展開
- 運用資産額: 1,183億スイスフラン(約13兆5,110億円)
- 世界の個人投資家・機関投資家に様々な運用戦略を提供

(2016年12月末現在)

ファンドの目的・特色

2

「円ヘッジありコース」と「円ヘッジなしコース」があります。

円ヘッジありコース	原則として、対円で為替ヘッジを行い、為替変動リスクを低減する運用を行います。
円ヘッジなしコース	原則として、対円で為替ヘッジを行わないため、為替変動の影響を受けます。そのため、円安時の為替差益の獲得が期待できます(円高時は、為替差損が発生します。)

3

原則、毎月20日(休業日の場合は翌営業日)の決算時に、収益の分配を行います。

- 分配対象収益が少額の場合は分配を行わないことがあります。

決算期毎にインカム収入^{*}を中心に分配を行うことを目指すファンドです。

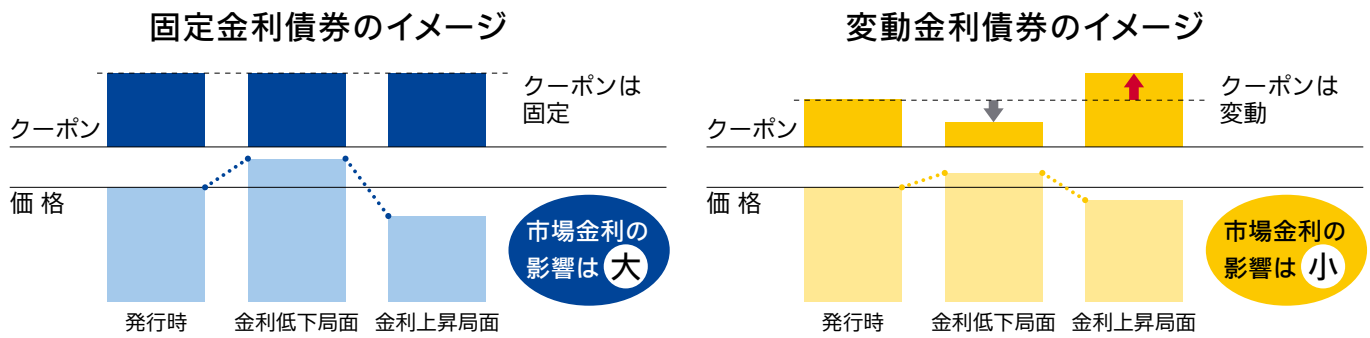
※ インカム収入とは、債券の利子収入等をいいます。

- ・ ファンドに蓄積された過去の運用成果(分配原資)を加味する場合があります。
- ・ 投資対象資産や為替の値動き等により基準価額が下落した場合でも、原則として、インカム収入相当については、分配を行います。

ファンドの目的・特色

固定金利債券と変動金利債券のイメージ

固定金利債券の場合、クーポンは満期まで変わらないため、金利の変動による影響は、債券価格で調整することになります。一方、変動金利債券の場合、金利の変動は、クーポンの変更によって調整していくために、固定金利債券と比べると安定した価格推移が期待できます。



[金利と債券価格の関係]

		固定金利	変動金利
金利上昇局面	価格	↓	→ (軽微な影響)
	クーポン	→	↑
金利低下局面	価格	↑	→ (軽微な影響)
	クーポン	→	↓

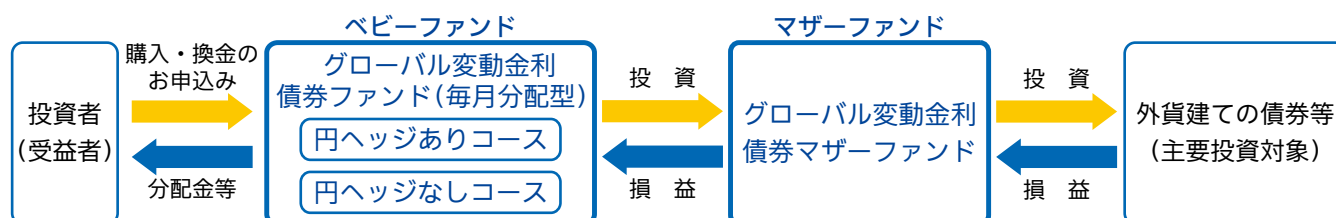
- ・上記は金利の変動によるクーポン／債券の価格変動のイメージであり、すべてが上記のようになることを示唆・保証するものではありません。
- ・債券価格は、金利による影響以外に、発行体の信用状態等によっても変動します。

ファンドの目的・特色

ファンドの仕組み

各ファンドは「ファミリーファンド方式」により運用を行います。

「ファミリーファンド方式」とは、複数のファンドを合同運用する仕組みで、受益者の資金をまとめて「ベビーファンド」(各ファンド)とし、「ベビーファンド」の資金の全部または一部を「マザーファンド」に投資することにより、実質的な運用は「マザーファンド」において行う仕組みです。



主な投資制限

- 外貨建資産への実質投資割合には制限を設けません。
- 一般社団法人投資信託協会規則に定める一の者に対する株式等エクスポージャー、債券等エクスポージャーおよびデリバティブ等エクスポージャーの信託財産の純資産総額に対する比率は、原則として、それぞれ10%、合計で20%以内とすることとし、当該比率を超えることとなった場合には、一般社団法人投資信託協会規則に従い当該比率以内となるよう調整を行うこととします。

分配方針

毎決算時(原則として毎月20日。休業日の場合は翌営業日。)に、原則として以下の方針に基づき分配を行います。

- 分配対象額の範囲は、経費控除後の繰越分を含めた利子、配当収入と売買益(評価損益を含みます。)等の全額とします。
- 収益分配金額は、委託会社が基準価額水準等を勘案して決定します。ただし、必ず分配を行うものではありません。
- 留保益の運用については特に制限を設けず、委託会社の判断に基づき、元本部分と同一の運用を行います。

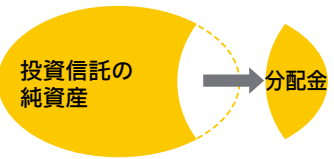
※将来の分配金の支払いおよびその金額について保証するものではありません。

ファンドの目的・特色

収益分配金に関する留意事項

● 分配金は、預貯金の利息とは異なり、投資信託の純資産から支払われますので、分配金が支払われると、その金額相当分、基準価額は下がります。

投資信託で分配金が支払われるイメージ

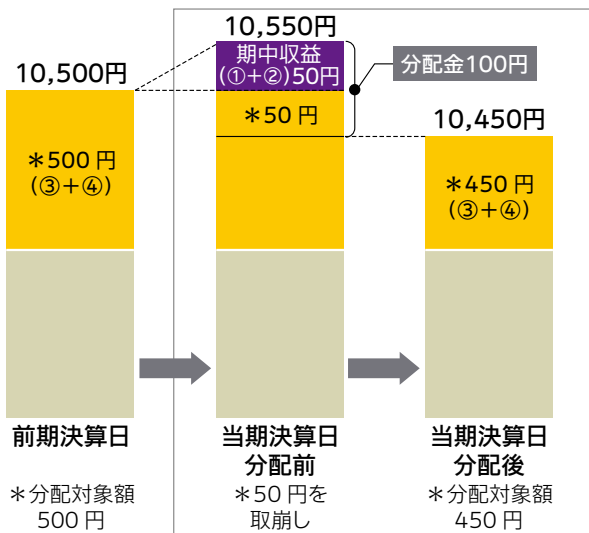


● 分配金は、計算期間中に発生した収益(経費控除後の配当等収益および評価益を含む売買益)を超えて支払われる場合があります。その場合、当期決算日の基準価額は前期決算日と比べて下落することになります。

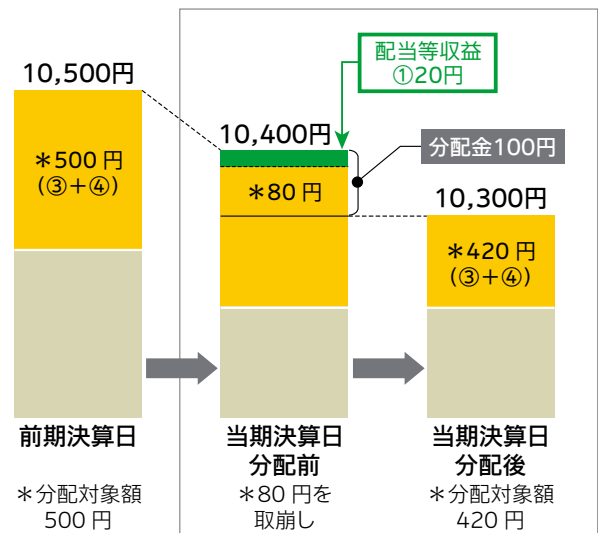
また、分配金の水準は、必ずしも計算期間におけるファンドの収益率を示すものではありません。

計算期間中に発生した収益を超えて支払われる場合

前期決算日から基準価額が上昇した場合



前期決算日から基準価額が下落した場合



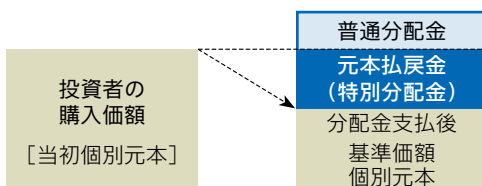
(注) 分配金は、分配方針に基づき、分配対象額から支払われます。分配対象額は、以下①～④です。

①経費控除後の配当等収益、②経費控除後の評価益を含む売買益、③分配準備積立金、④収益調整金

※上記はイメージです。実際の分配金額や基準価額を示唆するものではありませんのでご注意ください。

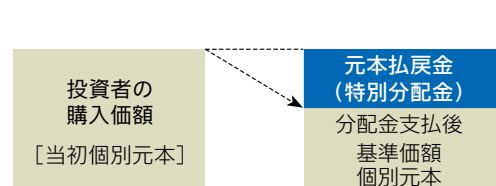
● 投資者のファンドの購入価額によっては、分配金の一部または全部が、実質的には元本の一部払戻しに相当する場合があります。ファンド購入後の運用状況により、分配金額より基準価額の値上がり小さかった場合も同様です。

分配金の一部が元本の一部払戻しに相当する場合



※元本払戻金(特別分配金)は実質的に元本の一部払戻しとみなされ、その金額だけ個別元本が減少します。また、元本払戻金(特別分配金)部分は非課税扱いとなります。

分配金の全部が元本の一部払戻しに相当する場合



普通分配金 個別元本(投資者のファンドの購入価額)を上回る部分からの分配金です。

元本払戻金(特別分配金) 個別元本を下回る部分からの分配金です。分配後の投資者の個別元本は、元本払戻金(特別分配金)の額だけ減少します。

※普通分配金に対する課税は、後掲「手続・手数料等」の「ファンドの費用・税金」をご参照下さい。

投資リスク

● 基準価額の変動要因

各ファンドの基準価額は、組入れられる有価証券等の値動き等による影響を受けますが、これらの運用による損益はすべて投資者の皆様[※]に帰属いたします。したがって、投資者の皆様[※]の投資元本は保証されているものではなく、基準価額の下落により、損失を被り、投資元本を割り込むことがあります。また、投資信託は預貯金とは異なります。

●各ファンドの主なリスクは以下のとおりです。

※基準価額の変動要因は、以下に限定されるものではありません。

<input checked="" type="checkbox"/> 価格変動リスク	<p>公社債の価格は、国内外の政治・経済情勢、金融政策等の影響を受けて変動します。</p> <p>一般に、変動金利債券の場合は、金利上昇や金利低下にかかわらず、価格が安定して推移する傾向があります(固定金利債券は、金利上昇時に価格が下落し、金利低下時には価格は上昇します)。</p> <p>組入れている公社債の価格の下落は、ファンドの基準価額が下落する要因となります。</p> <p>また、元利金の弁済順位が低い社債(劣後債、優先出資証券等)については、発行体の経営状況等が著しく悪化した場合、基準価額が一般の社債よりも大きく下落する可能性があります。</p> <p>なお、エマージング債券については、政治・経済情勢、制度変更等の影響を受けやすく、流動性が低いこと等から、価格がより大きく変動することがあります。</p>
<input checked="" type="checkbox"/> 信用リスク	<p>公社債の価格は、発行体の財務状態、経営、業績等の悪化及びそれらに関する外部評価の悪化等により下落することがあります。組入れている公社債の価格の下落は、ファンドの基準価額が下落する要因となります。</p> <p>また、発行体の倒産や債務不履行等の場合は、公社債の価値がなくなることもあり、ファンドの基準価額が大きく下落する場合があります。</p>
<input checked="" type="checkbox"/> 流動性リスク	<p>国内外の政治・経済情勢の急変、天災地変、発行体の財務状態の悪化等により、有価証券等の取引量が減少することがあります。この場合、ファンドにとって最適な時期や価格で、有価証券等を売買できないことがあり、ファンドの基準価額が下落する要因となります。</p> <p>また、取引量の著しい減少や取引停止の場合には、有価証券等の売買ができなかったり、想定外に不利な価格での売買となり、ファンドの基準価額が大きく下落する場合があります。</p>

投資リスク

為替変動リスク

● 円ヘッジありコース

原則として、外貨建資産に対して、為替ヘッジを行います。全ての為替変動リスクを排除できるものではありません。

また円金利よりも金利水準の高い通貨の為替ヘッジを行った場合、金利差に相当するヘッジコストが発生し、ファンドの基準価額が下落する要因となります。

● 円ヘッジなしコース

外貨建資産の価格は、当該外貨と日本円との間の為替レートの変動の影響を受けて変動します。

為替レートは、各国の政治・経済情勢、外国為替市場の需給、金利変動その他の要因により、短期間に大幅に変動することがあります。当該外貨の為替レートが、円高になった場合は、ファンドの基準価額が下落する要因となります。

● その他の留意点

- クーリングオフ制度(金融商品取引法第37条の6)の適用はありません。
- マザーファンドに投資する別のベビーファンドの追加設定・解約等により、当該マザーファンドにおいて売買等が生じた場合等には、各ファンドの基準価額に影響を受ける場合があります。

● リスクの管理体制

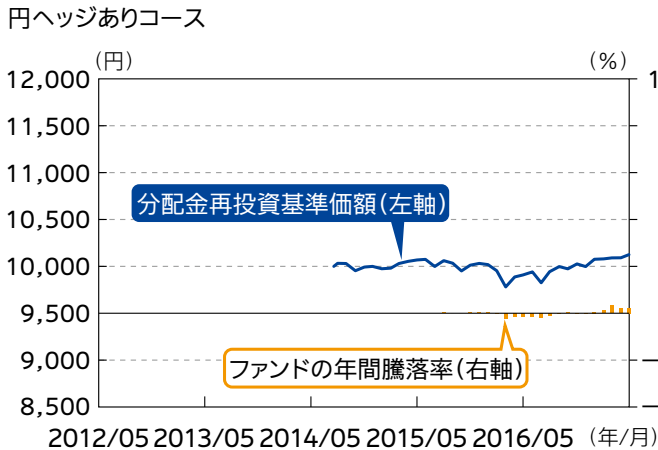
委託会社では、取締役会が決定した運用リスク管理に対する取組方針に基づき、運用担当部から独立した部署及び社内委員会において運用に関する各種リスク管理を行います。

投資リスク

参考情報

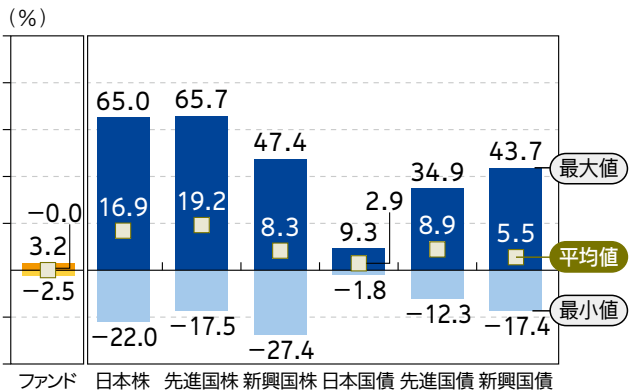
ファンドの年間騰落率及び 分配金再投資基準価額の推移

※データは、設定日より掲載しています。

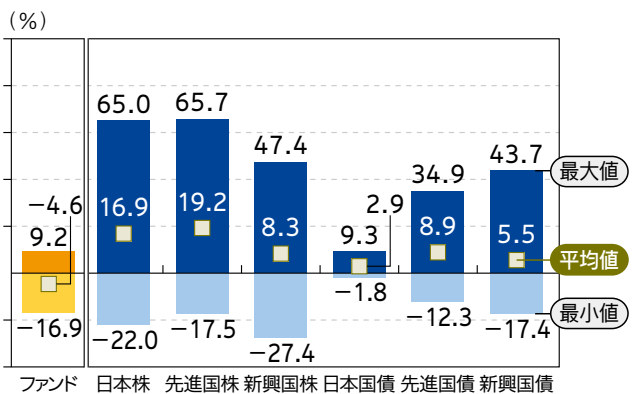
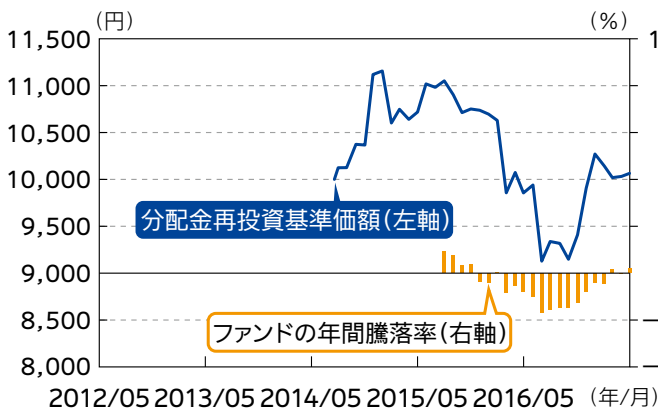


ファンドと他の代表的な資産クラスとの 騰落率の比較

※ファンドと代表的な資産クラスの対象期間が異なりますので、ご注意ください。



円ヘッジなしコース



2012年5月～2017年4月

ファンド : 2015年7月～2017年4月
代表的な資産クラス: 2012年5月～2017年4月

- 上記は、税引前の分配金を再投資したものとみなして計算した基準価額および年間騰落率が記載されており、実際の基準価額および基準価額に基づいて計算した年間騰落率とは異なる場合があります。
- 上記は、期間5年のグラフになります。

- 「ファンドと他の代表的な資産クラスとの騰落率の比較」は、上記期間の各月末における直近1年間の騰落率の平均・最大・最小を、ファンド及び他の代表的な資産クラスについて表示し、ファンドと代表的な資産クラスを定量的に比較できるように作成したものです。全ての資産クラスがファンドの投資対象とは限りません。

投資リスク

代表的な資産クラスの指数		
日本株	東証株価指数(TOPIX) (配当込み)	東京証券取引所第一部上場全銘柄の基準時(1968年1月4日終値)の時価総額を100として、その後の時価総額を指数化したものです。東証株価指数(TOPIX)は、東京証券取引所の知的財産であり、東京証券取引所は、TOPIXの算出もしくは公表の方法の変更、TOPIXの算出もしくは公表の停止またはTOPIXの商標の変更もしくは使用の停止を行う権利を有しています。
先進国株	MSCIコクサイ・インデックス (配当込み、円ベース)	MSCI Inc.が開発した、日本を除く世界主要国の株価指数を、各国の株式時価総額をベースに合成した株価指数です。同指数に関する著作権、知的財産権その他一切の権利はMSCI Inc.に帰属します。また、MSCI Inc.は、同指数の内容を変える権利および公表を停止する権利を有しています。
新興国株	MSCIエマージング・マーケット・インデックス (配当込み、円換算ベース)	MSCI Inc.が開発した株価指数で、世界の新興国で構成されています。MSCIエマージング・マーケット・インデックス(配当込み、円換算ベース)は、MSCIエマージング・マーケット・インデックス(配当込み、米ドルベース)をもとに委託会社が独自に計算したものです。同指数に関する著作権、知的財産権その他一切の権利はMSCI Inc.に帰属します。また、MSCI Inc.は、同指数の内容を変える権利および公表を停止する権利を有しています。
日本国債	NOMURA-BPI 国債	野村証券株式会社が公表する国内で発行された公募利付国債の市場全体の動向を表す投資収益指数です。NOMURA-BPIに関する一切の知的財産権その他一切の権利は、すべて野村証券株式会社に帰属します。野村証券株式会社は、ファンドの運用成果等に関して一切責任を負いません。
先進国債	シティ世界国債インデックス (除く日本、円ベース)	Citigroup Index LLCにより開発、算出および公表されている、世界主要国の国債の総合収益率を各市場の時価総額で加重平均した債券インデックスです。同指数に関する著作権、知的財産権その他一切の権利は Citigroup Index LLCに帰属します。また、Citigroup Index LLCは同指数の内容を変える権利および公表を停止する権利を有しています。
新興国債	J PモルガンG B I - E M グローバル・ディバーシファイド (円ベース)	J.P. Morgan Securities LLCが算出し公表している指数で、新興国が発行する現地通貨建て国債を対象にした指数です。同指数の著作権はJ.P. Morgan Securities LLCに帰属します。

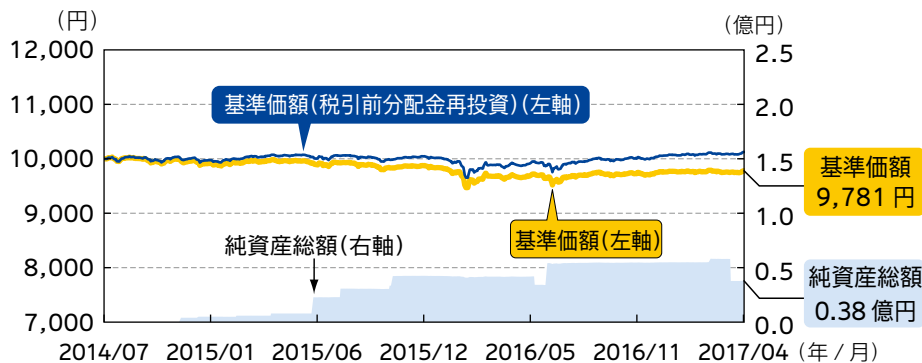
(注) 海外の指数は、為替ヘッジなしによる投資を想定して、円換算しております。

運用実績

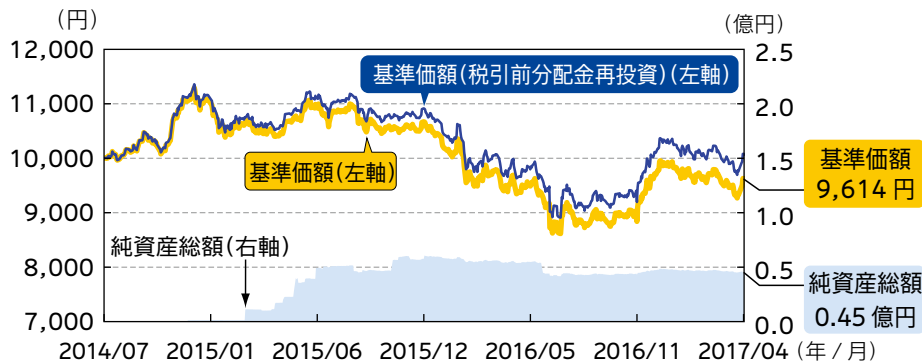
基準日:2017年4月28日

基準価額・純資産の推移 2014/07/18 ~ 2017/04/28

●円ヘッジありコース



●円ヘッジなしコース



- 基準価額(税引前分配金再投資)は、税引前の分配金を再投資したもものとして計算しています。
- 基準価額の計算において信託報酬は控除しています。

分配の推移

●円ヘッジありコース

2016年12月	10円
2017年01月	10円
2017年02月	10円
2017年03月	10円
2017年04月	10円
直近1年間累計	120円
設定来累計	340円

●円ヘッジなしコース

2016年12月	10円
2017年01月	10円
2017年02月	10円
2017年03月	10円
2017年04月	10円
直近1年間累計	145円
設定来累計	460円

- 1万口当たり、税引前

主要な資産の状況

●円ヘッジありコース

資産別構成	
資産の種類	純資産比
グローバル変動金利債券マザーファンド	97.02%
コール・ローン等	2.98%
合計	100.00%

●グローバル変動金利債券マザーファンド

資産別構成	
資産の種類	純資産比
公社債	96.11%
コール・ローン等	3.89%
合計	100.00%

●円ヘッジなしコース

資産別構成	
資産の種類	純資産比
グローバル変動金利債券マザーファンド	97.01%
コール・ローン等	2.99%
合計	100.00%

通貨別構成	
通貨	純資産比
アメリカ・ドル	65.1%
ユーロ	25.9%
イギリス・ポンド	5.2%
コール・ローン等	3.8%
合計	100.0%

- 上記の運用実績は、あくまで過去の実績であり、将来の運用成果をお約束するものではありません。
- 最新の運用実績は別途、委託会社ホームページでご確認いただけます。
- 表中の各数値を四捨五入して表示している場合、合計が100%とならないことがあります。

運用実績

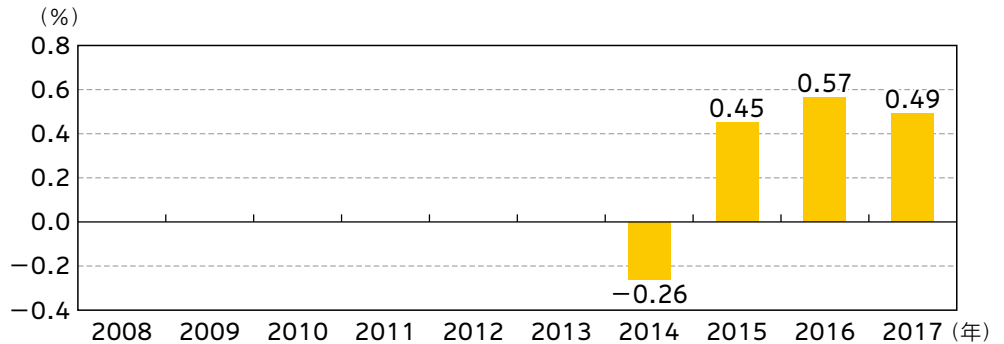
組入上位10銘柄

	銘柄名	発行国	業種	通貨	償還日	純資産比
1	JPMORGAN CHASE FLOAT	イギリス	銀行	イギリス・ポンド	2017/05/30	5.2%
2	HBOS PLC Float	アメリカ	銀行	アメリカ・ドル	2017/06/06	4.0%
3	BANK OF AMER CRP Float	アメリカ	銀行	ユーロ	2017/06/28	3.9%
4	CITIGROUP INC FLOAT 2017/5/10	アメリカ	銀行	ユーロ	2017/08/10	2.4%
5	SWEDBANK AB 5.5%	アメリカ	銀行	アメリカ・ドル	2020/03/17	2.4%
6	MITSUB UFJ LEASE FLOAT	アメリカ	各種金融	アメリカ・ドル	2019/07/23	2.2%
7	COOPERATIEVE RABOBANK U A	オランダ	銀行	ユーロ	2020/06/29	2.2%
8	DANSKE BANK A/S FLOAT	デンマーク	銀行	ユーロ	2022/04/06	2.1%
9	ROYAL BK SCOTLND 8.625%	アメリカ	銀行	アメリカ・ドル	2021/08/15	2.1%
10	KBC GROEP NV 5.625%	ベルギー	銀行	ユーロ	2019/03/19	2.0%
組入銘柄数					77銘柄	

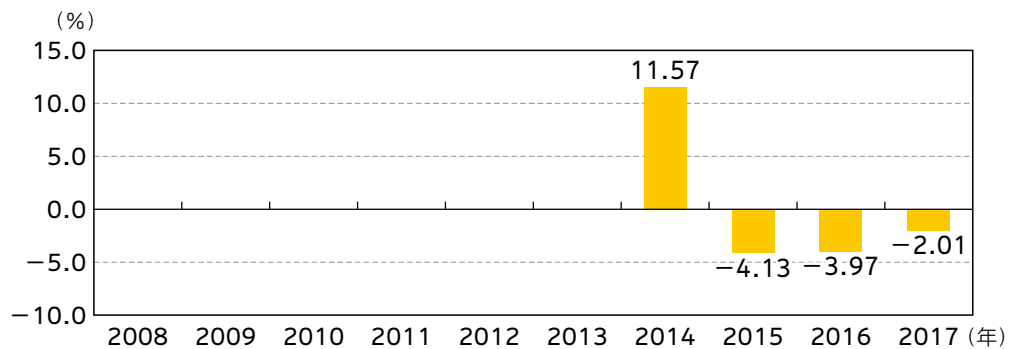
● 償還日は、コール償還日がある場合はコール償還日を記載しております。

年間収益率の推移（暦年ベース）

● 円ヘッジありコース



● 円ヘッジなしコース



- ファンドの年間収益率は基準価額（税引前分配金再投資）を使用して計算しています。
- 2014年は設定日（7月18日）から年末、2017年は年初から基準日までの収益率です。
- 各ファンドはベンチマークを設定していません。

- 上記の運用実績は、あくまで過去の実績であり、将来の運用成果をお約束するものではありません。
- 最新の運用実績は別途、委託会社ホームページでご確認いただけます。
- 表中の各数値を四捨五入して表示している場合、合計が100%とならないことがあります。

手続・手数料等

お申込みメモ

購入単位	販売会社が定める単位 ※詳細につきましては、販売会社までお問い合わせください。
購入価額	購入申込受付日の翌営業日の基準価額
購入代金	販売会社が定める日までにお支払いください。
換金単位	販売会社が定める単位 ※詳細につきましては、販売会社までお問い合わせください。
換金価額	換金請求受付日の翌営業日の基準価額
換金代金	換金請求受付日から起算して、原則として6営業日目からお支払いします。
申込不可日	ニューヨークまたはロンドンの銀行の休業日においては、お申込みを受付けません。
申込締切時間	原則として午後3時まで(販売会社により異なる場合がありますので、詳細につきましては販売会社までお問い合わせください。)
購入の申込期間	平成29年7月20日から平成30年7月19日まで ※申込期間は上記期間満了前に有価証券届出書を提出することにより更新されます。
換金制限	信託財産の資金管理を円滑に行うため、大口の換金請求を制限する場合があります。
購入・換金 申込受付の中止 及び取消し	委託会社は、購入・換金の申込総額が多額な場合、取引所における取引の停止、外国為替取引の停止、取引市場における流動性が極端に低下した場合、取引市場の混乱、自然災害、テロ、大規模停電、システム障害等により基準価額の算出が困難となった場合、その他やむを得ない事情があると判断したときは、購入・換金の受付を中止すること、及び既に受付けた当該申込みの受付を取り消すことができるものとします。
信託期間	平成31年4月19日まで(設定日 平成26年7月18日) ※委託会社は、信託約款の規定に基づき、信託期間を延長することができます。
繰上償還	各ファンドの受益権の残存口数が10億口を下回るようになった場合、またはグローバル変動金利債券ファンド(毎月分配型)の合計残存口数が20億口を下回るようになった場合、繰上償還することが受益者のため有利であると認めるとき、またはやむを得ない事情が発生したときは、繰上償還させることがあります。
決算日	原則、毎月20日(休業日の場合は翌営業日)
収益分配	毎決算時(年12回)、収益分配方針に基づいて収益の分配を行います。 ※分配金を受取る一般コースと、分配金を再投資する自動けいぞく投資コースがあります。 販売会社によっては、どちらか一方のみのお取扱いとなる場合があります。 各コースのお取扱いにつきましては、販売会社までお問い合わせください。

手続・手数料等

信託金の限度額	グローバル変動金利債券ファンド(毎月分配型)の合計で5,000億円
公 告	日本経済新聞に掲載します。 ※平成30年1月15日以降は、委託会社のホームページ (http://www.sjnk-am.co.jp/)に掲載します。
運用報告書	原則、毎年4月、10月の決算時及び償還時に、交付運用報告書を作成し、あらかじめお申し出いただいたご住所に販売会社を通じて交付します。
課税関係	課税上は株式投資信託として取扱われます。公募株式投資信託は税法上、少額投資非課税制度の適用対象です。配当控除、益金不算入制度の適用はありません。

手続・手数料等

● ファンドの費用・税金

ファンドの費用

投資者が直接的に負担する費用		
購入時手数料	購入価額に 3.24%(税抜3.0%)を上限 として販売会社が定めた手数料率を乗じた額です。 ※詳細につきましては、販売会社までお問い合わせください。	販売会社によるファンドの商品説明・投資環境の説明・事務処理等の対価
信託財産留保額	ありません。	
投資者が信託財産で間接的に負担する費用		
運用管理費用 (信託報酬)	各ファンドの日々の純資産総額に対して 年率0.8748%(税抜0.81%) を乗じた額とし、毎計算期末または信託終了のときに、各ファンドから支払われます。	運用管理費用(信託報酬) = 運用期間中の基準価額 × 信託報酬率
	委託会社 年率 0.32%(税抜)	ファンドの運用の対価
	販売会社 年率 0.45%(税抜)	購入後の情報提供、運用報告書等各種書類の送付、口座内でのファンドの管理等の対価
	受託会社 年率 0.04%(税抜)	運用財産の管理、委託会社からの指図の実行等の対価
※委託会社の報酬には、マザーファンドの運用指図に関する権限を委託したユニオンバンケール プリヴェユービーピー エスエーへの投資顧問報酬が含まれます。投資顧問報酬の額は、各ファンドの信託財産に属するマザーファンドの時価総額に当該計算期間を通じ、毎日、年率0.16%を乗じた額とします。〔ファンドの運用の対価〕		
その他の費用・手数料	以下の費用・手数料等が、ファンドから支払われます。 ● 監査費用 各ファンドの日々の純資産総額に定率(年0.00432%(税抜0.0040%))を乗じた額とし、実際の費用額(年間27万円(税抜25万円))を上限とします。なお、上限額は変動する可能性があります。 ● その他の費用* 売買委託手数料、外国における資産の保管等に要する費用、信託財産に関する租税等 ※「その他の費用」については、運用状況等により変動するものであり、事前に料率、上限額等を表示することができません。	<ul style="list-style-type: none"> ● 監査費用： 監査法人に支払うファンド監査にかかる費用 ● 売買委託手数料： 有価証券等の売買の際、売買仲介人に支払う手数料 ● 保管費用： 有価証券等の保管等のために、海外の銀行等に支払う費用

※当該手数料等の合計額については、投資者の皆様がファンドを保有される期間、売買金額等に
応じて異なりますので、表示することができません。

手続・手数料等

税金

- 税金は表に記載の時期に適用されます。
- 以下の表は、個人投資者の源泉徴収時の税率であり、課税方法等により異なる場合があります。

時 期	項 目	税 金
分 配 時	所得税及び地方税	配当所得として課税 普通分配金に対して20.315%
換金(解約)時 及び償還時	所得税及び地方税	譲渡所得として課税 換金(解約)時及び償還時の差益(譲渡益)に対して20.315%

※少額投資非課税制度「愛称:NISA(ニーサ)」をご利用の場合
毎年、一定額の範囲で新たに購入した公募株式投資信託などから生じる配当所得及び譲渡所得が一定期間非課税となります。
ご利用になれるのは、販売会社で非課税口座を開設するなど、一定の条件に該当する方が対象となります。詳しくは、販売会社にお問い合わせください。

※法人の場合は上記とは異なります。
※上記は平成29年4月末現在のものですので、税法が改正された場合等には、税率等が変更される場合があります。税金の取扱いの詳細については、税務専門家等にご確認されることをお勧めします。

追加的記載事項

ファンドの名称について、以下の略称にて表記することがあります。
また、総称して「グローバル変動金利債券ファンド（毎月分配型）」ということがあります。

グローバル変動金利債券ファンド（毎月分配型）円ヘッジありコース〔略称：円ヘッジありコース〕
グローバル変動金利債券ファンド（毎月分配型）円ヘッジなしコース〔略称：円ヘッジなしコース〕



損保ジャパン日本興亜
アセットマネジメント



この説明書は、一般社団法人 ユニバーサル コミュニケーション
デザイン協会が、第三者の公正な審査を経て、ユーザーにとって
見やすく配慮されたデザインであると認証したものです。

1F1612014(1)