

# 損保ジャパンSRIオープン（愛称：未来のちから）

【投信協会商品分類】 追加型投信／国内／株式

【設定日】 2005年3月25日

【決算日】 原則12月8日

## 運用実績

### 基準価額および純資産総額

基準価額	11,224円
純資産総額	15.30億円

※ 基準価額は、分配金控除後です。

### 構成比率

純資産比	
損保ジャパンSRIマザーファンド	99.02%
コール・ローン等	0.98%

### 期間別騰落率

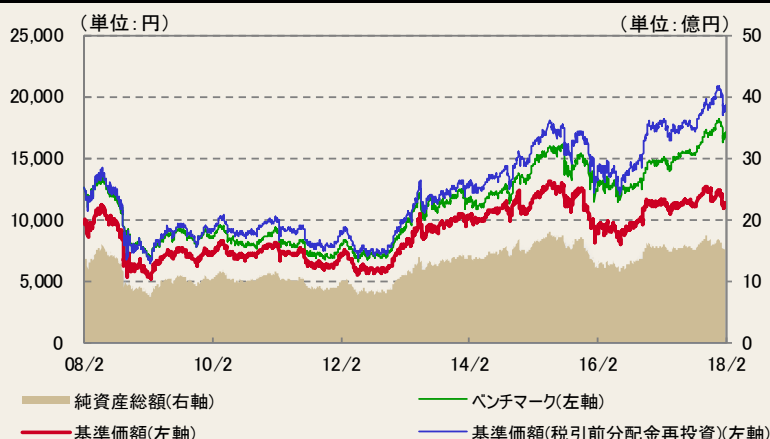
	当ファンド	ベンチマーク	差
過去1ヵ月間	-5.07%	-3.73%	-1.35%
過去3ヵ月間	-2.77%	-1.33%	-1.44%
過去6ヵ月間	8.38%	9.33%	-0.94%
過去1年間	8.02%	15.17%	-7.15%
過去3年間	17.33%	16.04%	1.29%
過去5年間	91.33%	81.24%	10.10%
設定来	89.86%	48.12%	41.73%

※ ファンドの騰落率は、当ファンドに分配実績があった場合に、税引前の分配金を再投資したものと計算しており、実際の騰落率とは異なります。

※ 設定来のファンド騰落率は、10,000円を基準として計算しております。

### 基準価額・純資産の推移

2008/02/29～2018/02/28



※ 基準価額(税引前分配金再投資)は、分配実績があった場合に、税引前の分配金を決算日の基準価額で再投資したものと計算しております(以下同じ)。  
 ※ 基準価額及び基準価額(税引前分配金再投資)の計算において信託報酬(後掲「ファンドの費用参照」)は控除されております(以下同じ)。  
 ※ ベンチマーク(TOPIX(東証株価指数))の推移は、表示期間の期首の基準価額(税引前分配金再投資)をもとに委託会社にて指数化したものを使用しております。  
 ※ 分配実績がない場合、あるいは設定来累計の分配金額が少額の場合、基準価額及び基準価額(税引前分配金再投資)のグラフが重なって表示される場合があります。

### 分配実績(直近5期分/1万口当たり、税引前)

2013年12月	0円
2014年12月	1,000円
2015年12月	1,000円
2016年12月	500円
2017年12月	1,000円
設定来累計	6,200円

※ 収益分配金額は委託会社が決定します。分配を行わないこともあります。

### 構成比率(マザーファンド)

純資産比	
株式	99.41%
コール・ローン等	0.59%

### 業種別構成比率(マザーファンド)

業種	純資産比
輸送用機器	20.2%
銀行業	15.3%
卸売業	10.2%
証券・商品先物取引業	10.0%
情報・通信業	9.9%
保険業	6.7%
医薬品	5.1%
電気機器	4.8%
海運業	4.8%
その他	12.3%

### 組入上位10銘柄(マザーファンド)

銘柄名	業種	純資産比
1 三井物産	卸売業	5.1%
2 ツムラ	医薬品	5.1%
3 三菱商事	卸売業	5.1%
4 KDDI	情報・通信業	5.0%
5 野村ホールディングス	証券・商品先物取引業	5.0%
6 大和証券G本社	証券・商品先物取引業	5.0%
7 三井住友フィナンシャルG	銀行業	5.0%
8 第一生命HLDGS	保険業	4.9%
9 トヨタ自動車	輸送用機器	4.9%
10 日本電信電話	情報・通信業	4.9%
組入銘柄数		27銘柄

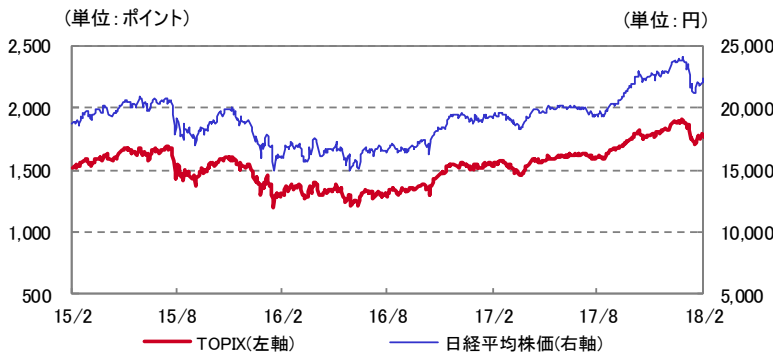
### 業種配分(マザーファンド)

オーバーウェイト(上位5位)			
業種	純資産比	ベンチマーク構成比	差
1 輸送用機器	20.2%	9.0%	11.1%
2 証券・商品先物取引業	10.0%	1.0%	8.9%
3 銀行業	15.3%	7.2%	8.1%
4 卸売業	10.2%	4.8%	5.5%
5 海運業	4.8%	0.2%	4.6%
アンダーウェイト(上位5位)			
業種	純資産比	ベンチマーク構成比	差
1 電気機器	4.8%	14.1%	-9.3%
2 化学	0.0%	7.3%	-7.3%
3 機械	0.0%	5.6%	-5.6%
4 サービス業	0.0%	4.2%	-4.2%
5 食料品	0.0%	4.2%	-4.2%

## 損保ジャパンSRIオープン（愛称：未来のちから）

### <ご参考>

#### 日経平均株価・TOPIX動向（過去3年） 2015/02/27～2018/02/28



#### 日経平均株価・TOPIXの騰落率（対前月末）

	日経平均株価(円)	TOPIX(ポイント)
2018年1月31日	23,098.29	1,836.71
2018年2月28日	22,068.24	1,768.24
騰落率	-4.46%	-3.73%

#### TOPIX業種別騰落率(対前月末、東証33業種)

上位5業種	
業種	騰落率
1 精密機器	1.91%
2 医薬品	1.41%
3 その他製品	-0.31%
4 小売業	-1.05%
5 電気・ガス業	-1.26%

下位5業種	
業種	騰落率
1 海運業	-12.97%
2 ゴム製品	-9.16%
3 鉱業	-8.33%
4 非鉄金属	-8.29%
5 ガラス・土石製品	-7.84%

### 市場動向と今後の見通し

出所：Bloomberg

#### ○先月の市場動向

2月の国内株式市場は月間ベースで-3.73%となりました。米長期金利や株式相場のボラティリティが上昇し、投資家のリスク回避姿勢が強まったため、国内株式市場は6ヶ月ぶりに下落しました。

上旬は、米雇用統計（用語解説1）の賃金上昇率が市場予想を上回り、利上げペースの加速観測の高まりを背景に米長期金利が上昇したこと、株式相場のボラティリティの市場予想を反映するVIX指数（用語解説2）が上昇したことをきっかけに、米国をはじめとした世界の主要な株式市場が軒並み大幅安となり、国内株式市場も大きく下落しました。

中旬は、株式相場のボラティリティ低下をきっかけに米国株式市場が反発したことや円高ドル安の一服が好感され、国内株式市場も反発しました。

下旬は、米長期金利の低下を背景に米国株式市場が上昇したことが好感され、国内株式市場が上昇する場面もありましたが、パウエルFRB（米連邦準備理事会）議長の議会証言が利上げに積極的な内容だったことを受けて米長期金利が再び上昇し、軟調に推移して月内の取引を終えました。

#### ○今後の見通し

国内株式市場は、割安感を背景に底堅く推移すると予想します。

2月の株価調整の結果、国内株式市場は、PER（株価収益率）などのバリュエーションから見て、すでに割安な水準にあると見ています。日銀のETF買い入れや企業による自己株取得など、需給面の支えもあるため、下値余地は限定されており、底堅く推移すると考えます。一方、企業業績については引き続き好調に推移すると見ていますが、18年度業績は円高ドル安への警戒感や米国を中心とした貿易紛争激化への懸念などから、期初段階では保守的な会社計画が発表される公算が大きく、市場参加者の業績への期待が高まりにくい状況が当面は続く予想します。そのため、株価が上昇トレンドを取り戻すまでには、今しばらくの時間を要すると見ています。

#### ○今後注目されるニュース

3月20日から21日にかけてFOMC（米連邦公開市場委員会）が開催され、政策金利の引き上げを決定するかどうか注目されます。また、米雇用統計や米消費者物価指数などFOMCの決定に影響を与え得る主要経済指標にも注目です。

### 当ファンドの運用状況

#### ○先月の運用状況

先月の当ファンドのマザーファンドの月間騰落率は、-4.99%とベンチマークであるTOPIX（配当込み）の月間騰落率-3.70%を1.29%下回りました。

要因別では、業種配分、個別銘柄選択ともにマイナス要因となりました。

業種では、機械、食料品のアンダーウェイト、輸送用機器のオーバーウェイトなどがプラス要因、海運業、証券、商品先物取引業、銀行業のオーバーウェイトなどがマイナス要因となりました。

個別銘柄では、三井物産のオーバーウェイト、MS&ADインシュアランスグループホールディングス、武田薬品工業のアンダーウェイトなどがプラス要因、ツムラ、デンソー、セイコーエプソンのオーバーウェイトなどがマイナス要因となりました。

2月は、セイコーエプソン、富士通、住友電気工業などを購入し、T&Dホールディングス、みずほフィナンシャルグループ、東京海上ホールディングスなどを売却しました。

#### ○今後の運用方針

今後も「CSR評価」が高く、当社独自の分析で割安と判断される銘柄への投資を堅持していきます。

### 用語解説

#### 1. 米雇用統計

通常は毎月第1金曜日に米国労働省から発表される経済指標で、「非農業部門雇用者数」や「失業率」、「平均時給」などが発表されます。米国の経済指標のうち最も早く発表されることや、他の指標に与える影響も大きく、経済全体の動きを検証できることなどから、多くの市場関係者から注目されています。

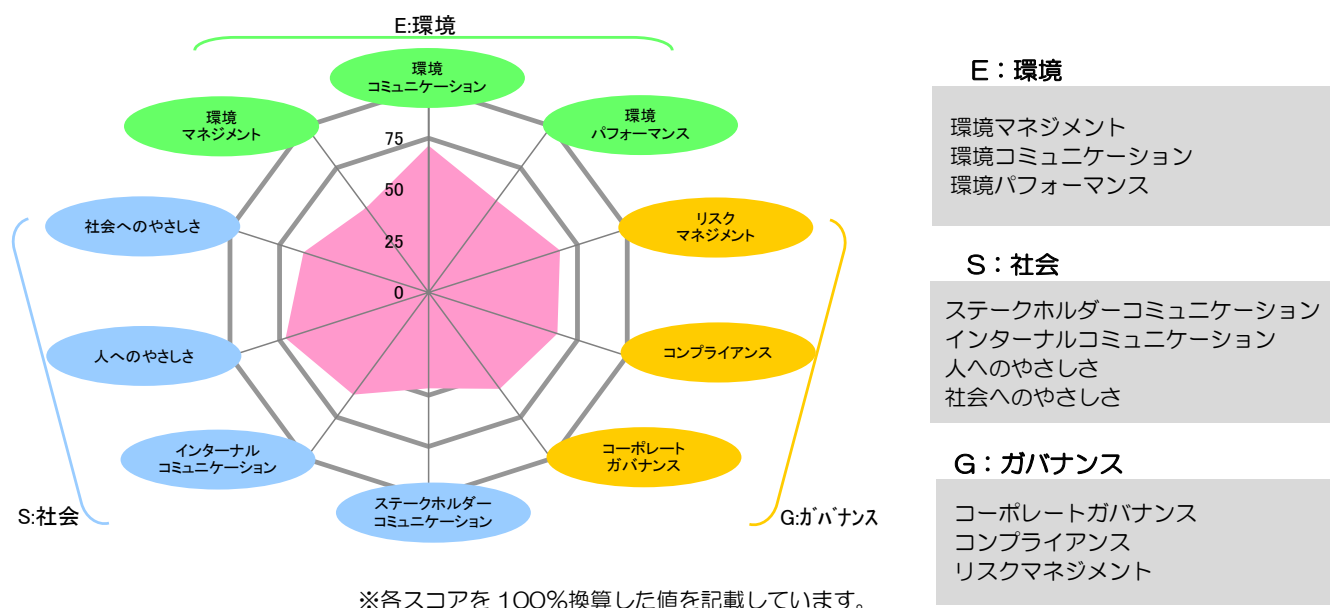
#### 2. VIX指数

Volatility Index（ボラティリティ・インデックス）の略称で、S&P500指数を対象とするオプション価格から算出される、将来予想される米株式相場の価格変動率のことです。投資家の心理状態を測る指標として利用され、数値が高いほど投資家が相場の先行きに不安を抱いていると考えられることから、「恐怖指数」とも呼ばれています。

## 損保ジャパンSRIオープン（愛称：未来のちから）

### 銘柄紹介

三井住友フィナンシャルグループ（以下、同社グループ）の、CSR（企業の社会的責任）の取り組みは以下のとおりです。



#### <CSR（企業の社会的責任）の評価の視点>

企業活動の公正性や倫理性、ステークホルダー（利害関係者）とのコミュニケーションや社会的課題への取り組みなどに対する姿勢を重視し、E（環境）、S（社会）、G（ガバナンス）の3つの視点から、企業の社会的責任（CSR）を評価します。

#### E（環境）

同社グループは、「環境」をCSR活動の中長期的な重点課題に挙げています。事業活動における環境負荷軽減への取り組みとして、グリーン電力購入によるカーボンニュートラル化、通帳・クレジットカード明細書のWeb化等に取り組んでいます。また、事業を通じた地球環境の維持・改善への貢献として、省資源・省エネルギーの推進や食の安全性確保等、様々な社会的課題に取り組む同社グループの顧客に対して、融資を行っています。

#### S（社会）

同社グループでは、金融機能を最大限に活かし、次世代を担う産業・人材の育成や金融リテラシーの向上、新興国における健全な経済成長のための市場整備に貢献することを目指しています。具体的な活動として、小・中学生の職場体験の受入、学生・社会人向けの金融経済教育セミナー等を行っています。また、新興国の経済成長を担う人材育成のため、インドネシアやミャンマーでの教育支援、アジアからの留学生やアジアで学ぶ大学生への奨学金支給を行っています。

#### G（ガバナンス）

同社グループは、業務の健全かつ適切な運営を確保する観点から、コンプライアンスに関して、適切な指示・指導、モニタリングが行える体制の整備に努めています。また、不正行為の防止、早期発見・是正のために予防策を講じています。コンプライアンスの統括責任者には、グループCCO（チーフ・コンプライアンス・オフィサー）を設置し、グループ全体のコンプライアンスを実現させるための具体的な実践計画である「SMFGコンプライアンス・プログラム」の策定等を行っています。

※SOMPO リスクアマネジメントおよびインテグレックスからの情報を基に損保ジャパン日本興亜アセットマネジメントが作成

- ※ 上記内容は、組入銘柄の紹介を目的として弊社が作成しました。弊社は記載銘柄の推奨を行うものではありません。
- ※ 上記内容は、作成段階で入手しうる情報をもとに作成しておりますが、その正確性や完全性を保証するものではありません。
- ※ 当ファンドでは銘柄入替を行うことがあるため、現在の銘柄と異なる場合があります。

## 損保ジャパンSRIオープン（愛称：未来のちから）

### Ⅰ ファンドの特色

- 日本の株式に投資します。
  - 日本の株式に投資し、信託財産の中長期的に着実な成長を目指すSRI（社会的責任投資）ファンドです。
  - 東証株価指数（TOPIX）<sup>\*</sup>をベンチマークとし、中長期的にこれを上回る運用成果を目指します。
    - ※ 東証株価指数（TOPIX）とは、東京証券取引所第一部上場全銘柄の基準時（1968年1月4日終値）の時価総額を100として、その後の時価総額を指数化したものです。
    - 東証株価指数（TOPIX）は、東京証券取引所の知的財産であり、東京証券取引所は、TOPIXの算出もしくは公表の方法の変更、TOPIXの算出もしくは公表の停止またはTOPIXの商標の変更もしくは使用の停止を行う権利を有しています。
- 企業の社会的責任に着目します。
  - SOMPO リスクアセットマネジメント社とインテグレックス社による企業調査結果を元に、「CSR（企業の社会的責任）」の観点から優れた企業を投資候補銘柄群とします。
- 相対的に割安と評価される銘柄に投資します。
  - 委託会社独自の投資価値分析に基づき、相対的に割安度が高い銘柄を中心にポートフォリオを構築します。

### Ⅱ 投資リスク

#### 《基準価額の変動要因》

当ファンドの基準価額は、組入れられる有価証券等の値動き等による影響を受けますが、これらの運用による損益はすべて投資者の皆様に帰属いたします。したがって、投資者の皆様の投資元本は保証されているものではなく、基準価額の下落により、損失を被り、投資元本を割り込むことがあります。また、投資信託は預貯金とは異なります。

当ファンドの主なリスクは以下のとおりです。

※基準価額の変動要因は、以下に限定されるものではありません。

#### ◆ 価格変動リスク

株式の価格は、国内外の政治・経済情勢、市況等の影響を受けて変動します。組入れている株式の価格の下落は、ファンドの基準価額が下落する要因となります。

#### ◆ 信用リスク

株式の価格は、発行体の財務状態、経営、業績等の悪化及びそれらに関する外部評価の悪化等により下落することがあります。組入れている株式の価格の下落は、ファンドの基準価額が下落する要因となります。

また発行体の倒産や債務不履行等の場合は、株式の価値がなくなることもあり、ファンドの基準価額が大きく下落する場合があります。

#### ◆ 流動性リスク

国内外の政治・経済情勢の急変、天災地変、発行体の財務状態の悪化等により、有価証券等の取引量が減少することがあります。この場合、ファンドにとって最適な時期や価格で、有価証券等を売買できないことがあり、ファンドの基準価額が下落する要因となります。

また、取引量の著しい減少や取引停止の場合には、有価証券等の売買ができなかったり、想定外に不利な価格での売買となり、ファンドの基準価額が大きく下落する場合があります。

#### 《その他の留意点》

- ◆ クーリングオフ制度（金融商品取引法第37条の6）の適用はありません。
- ◆ 収益分配金は、預貯金の利息とは異なり、投資信託の純資産から支払われますので、収益分配金が支払われると、その金額相当分、基準価額は下がります。収益分配金は、計算期間中に発生した収益（経費控除後の配当等収益および評価益を含む売買益）を超えて支払われる場合があります。その場合、当期決算日の基準価額は前期決算日と比べて下落することになります。また、収益分配金の水準は、必ずしも計算期間におけるファンドの収益率を示すものではありません。投資者のファンドの購入価額によっては、収益分配金の一部又は全部が、実質的には元本の一部払戻しに相当する場合があります。ファンド購入後の運用状況により、収益分配金額より基準価額の値上がり小さかった場合も同様です。
- ◆ マザーファンドに投資する別のベビーファンドの追加設定・解約等により、当該マザーファンドにおいて売買等が生じた場合等には、当ファンドの基準価額に影響を受ける場合があります。
- ◆ ファンドとベンチマークは組入銘柄が異なることがあり、ファンドの運用成績はベンチマークを下回る場合があります。

詳細については、投資信託説明書（交付目論見書）をご覧ください。

## 損保ジャパンSRIオープン（愛称：未来のちから）

### お申込みメモ

購入単位	販売会社が定める単位 ※詳細につきましては、販売会社までお問い合わせください。
購入価額	購入申込受付日の基準価額
購入代金	販売会社が定める日までにお支払いください。
換金単位	販売会社が定める単位 ※詳細につきましては、販売会社までお問い合わせください。
換金価額	換金請求受付日の基準価額から信託財産留保額を控除した額
換金代金	換金請求受付日から起算して、原則として5営業日目からお支払いします。
申込締切時間	原則として午後3時まで（販売会社により異なる場合がありますので、詳細につきましては販売会社までお問い合わせください。）
換金制限	信託財産の資金管理を円滑に行うため、大口の換金請求を制限する場合があります。
購入・換金 申込受付の中止 及び取消し	委託会社は、取引所における取引の停止、外国為替取引の停止、取引市場における流動性が極端に減少した場合、取引市場の混乱、自然災害、テロ、大規模停電、システム障害等により基準価額の算出が困難となった場合、その他やむを得ない事情があると判断したときは、購入・換金の受付を中止すること、及び既に受付けた当該申込みの受付を取り消すことができるものとします。
信託期間	無期限（設定日 平成17年3月25日）
繰上償還	受益権の残存口数が10億口を下回るようになった場合、繰上償還することが受益者のため有利であると認めるとき、またはやむを得ない事情が発生したときは、繰上償還させることがあります。
決算日	原則12月8日（休業日の場合は翌営業日）
収益分配	毎決算時（年1回）、収益分配方針に基づいて収益の分配を行います。 ※ 分配金を受取る一般コースと、分配金を再投資する自動けいぞく投資コースがあります。販売会社によっては、どちらか一方のみのお取扱いとなる場合があります。各コースのお取扱いにつきましては、販売会社までお問い合わせください。
信託金の限度額	5,000億円
公告	委託会社のホームページ（ <a href="http://www.sjnk-am.co.jp/">http://www.sjnk-am.co.jp/</a> ）に掲載します。
運用報告書	原則、毎決算時及び償還時に、交付運用報告書を作成し、あらかじめ申し出いただいたご住所に販売会社を通じて交付します。
課税関係	課税上は株式投資信託として取扱われます。公募株式投資信託は税法上、少額投資非課税制度の適用対象です。配当控除の適用があります。なお、益金不算入制度の適用はありません。

### ファンドの費用

投資者が直接的に負担する費用			
購入時手数料	購入価額に <b>3.24%（税抜3.0%）</b> を上限として販売会社が定めた手数料率を乗じた額です。 ※ 詳細につきましては、販売会社までお問い合わせください。	販売会社によるファンドの商品説明・投資環境の説明・事務処理等の対価	
信託財産留保額	換金請求受付日の基準価額に <b>0.3%</b> を乗じた額です。		
投資者が信託財産で間接的に負担する費用			
運用管理費用 （信託報酬）	ファンドの日々の純資産総額に対して <b>年率1.62%（税抜1.50%）</b> を乗じた額です。 運用管理費用（信託報酬）は、毎日計上され、毎計算期間の最初の6ヵ月終了日および毎計算期末または信託終了のときに、ファンドから支払われます。	運用管理費用（信託報酬）＝運用期間中の基準価額×信託報酬率	
	委託会社	年率0.70%（税抜）	ファンドの運用の対価
	販売会社	年率0.70%（税抜）	購入後の情報提供、運用報告書等各種書類の送付、口座内でのファンドの管理等の対価
	受託会社	年率0.10%（税抜）	運用財産の管理、委託会社からの指図の実行等の対価
その他の費用・手数料	以下の費用・手数料等が、ファンドから支払われます。 ● 監査費用 ファンドの日々の純資産総額に定率（年0.00324%（税抜0.0030%））を乗じた額とし、実際の費用額（年間27万円（税抜25万円））を上限とします。なお、上限額は変動する可能性があります。 ● その他の費用※ 売買委託手数料、外国における資産の保管等に要する費用、信託財産に関する租税等 ※ 「その他の費用」については、運用状況等により変動するものであり、事前に料率、上限額等を表示することができません。	<ul style="list-style-type: none"> <li>監査費用： 監査法人に支払うファンド監査にかかる費用</li> <li>売買委託手数料： 有価証券等の売買の際、売買仲介人に支払う手数料</li> <li>保管費用： 有価証券等の保管等のために、海外の銀行等に支払う費用</li> </ul>	

※ 当該手数料等の合計額については、投資者の皆様がファンドを保有される期間、売買金額等に応じて異なりますので、表示することができません。

## 損保ジャパンSRIオープン（愛称：未来のちから）

### ●税金

- ・税金は表に記載の時期に適用されます。
- ・以下の表は、個人投資者の源泉徴収時の税率であり、課税方法等により異なる場合があります。

時期	項目	税金
分配時	所得税及び地方税	配当所得として課税 普通分配金に対して20.315%
換金（解約）時 及び償還時	所得税及び地方税	譲渡所得として課税 換金（解約）時及び償還時の差益（譲渡益）に対して20.315%

※ 少額投資非課税制度「愛称：NISA（ニーサ）」をご利用の場合

毎年、一定額の範囲で新たに購入した公募株式投資信託などから生じる配当所得及び譲渡所得が一定期間非課税となります。ご利用になれるのは、販売会社で非課税口座を開設するなど、一定の条件に該当する方が対象となります。詳しくは、販売会社にお問い合わせください。

※ 法人の場合は上記とは異なります。

※ 税法が改正された場合等には、税率等が変更される場合があります。税金の取扱いの詳細については、税務専門家等にご確認されることをお勧めします。

### ●委託会社・その他の関係法人

委託会社	ファンドの運用の指図を行います。 損保ジャパン日本興亜アセットマネジメント株式会社 金融商品取引業者（関東財務局長（金商）第351号） 加入協会 一般社団法人投資信託協会、一般社団法人日本投資顧問業協会 ホームページ： <a href="http://www.sjnk-am.co.jp/">http://www.sjnk-am.co.jp/</a> 電話番号：0120-69-5432 ●クライアントサービス第二部
受託会社	ファンドの財産の保管及び管理を行います。 みずほ信託銀行株式会社 （再信託受託会社：資産管理サービス信託銀行株式会社）
販売会社	受益権の募集の取扱、販売、一部解約の実行の請求の受付、収益分配金の再投資ならびに収益分配金、償還金および一部解約金の支払等を行います。

### ●委託会社受賞歴



損保ジャパン日本興亜アセットマネジメントはR&Iファンド大賞2010の「投資信託／総合部門」において国内株式総合「優秀賞」を受賞しました。

「R&Iファンド大賞」は、R&I等が信頼し得ると判断した過去のデータに基づく参考情報（ただし、その正確性及び完全性につきR&I等が保証するものではありません）の提供を目的としており、特定商品の購入、売却、保有を推奨、又は将来のパフォーマンスを保証するものではありません。当大賞は、信用格付業ではなく、金融商品取引業等に関する内閣府令第299条第1項第28号に規定されるその他業務（信用格付業以外の業務であり、かつ、関連業務以外の業務）です。当該業務に関しては、信用格付行為に不当な影響を及ぼさないための措置が法令上要請されています。当大賞に関する著作権等の知的財産権その他一切の権利はR&I等に帰属しており、無断複製・転載等を禁じます。「投資信託／総合部門」の各カテゴリーは、受賞運用会社の該当ファンドの平均的な運用実績を評価したもので、受賞運用会社の全ての個別ファンドについて運用実績が優れていることを示すものではありません。

### 当資料のご利用にあたっての注意事項

- ◆ 当資料は、損保ジャパン日本興亜アセットマネジメント株式会社により作成された販売用資料であり、法令に基づく開示書類ではありません。当ファンドの購入のお申込みの際には販売会社より投資信託説明書（交付目論見書）をあらかじめ、または同時にお渡しいたしますので、必ずお受け取りの上、詳細は投資信託説明書（交付目論見書）をご確認ください。
- ◆ 当ファンドは、値動きのある証券に投資しますので、基準価額は大きく変動します。また、外貨建て資産に投資する場合には、為替リスクがあります。投資信託は、リスクを含む商品であり、運用実績は市場環境等により変動します。したがって、元本が保証されているものではありません。
- ◆ 信託財産に生じた利益および損失は、すべて投資者の皆様様に帰属します。投資に関する最終決定はご自身の判断でなさるようお願い申し上げます。
- ◆ 投資信託は、預金や保険契約と異なり、預金保険機構・保険契約者保護機構の保護の対象ではありません。
- ◆ 登録金融機関でご購入いただいた投資信託は、投資者保護基金の保護の対象ではありません。
- ◆ 当資料に記載されているグラフ・数値等は過去の実績を示したものであり、将来の運用成果を保証するものではありません。分配金に関しては、運用状況によっては、分配金額が変わる場合、或いは分配金が支払われない場合があります。
- ◆ ファンドマネージャーのコメント、方針、その他の予測数値等については、作成時点での投資判断を示したものであり、将来の市況環境の変動等により、当該運用方針やその他予測数値等が変更される場合があります。また、記載した内容は、将来の市況環境の変動等を保証するものではありません。
- ◆ 当資料に記載されている各数値は四捨五入して表示していることがありますので、誤差が生じている場合があります。
- ◆ 当資料に記載されている各事項につきましては、正確性を期しておりますが、その正確性を保証するものではありません。当資料に記載の当社の意見等は予告なく変更することがあります。

## ●販売会社（順不同、○は加入協会を表す）

販売会社名	区分	登録番号	日本証券業協会	一般社団法人 日本投資 顧問業協会	一般社団法人 金融先物 取引業協会	一般社団法人 第二種金融 商品取引業協会	備考
株式会社SBI証券	金融商品取引業者	関東財務局長(金商)第44号	○		○	○	
カブドットコム証券株式会社	金融商品取引業者	関東財務局長(金商)第61号	○		○		
みずほ証券株式会社	金融商品取引業者	関東財務局長(金商)第94号	○	○	○	○	
立花証券株式会社	金融商品取引業者	関東財務局長(金商)第110号	○		○		
SMB C日興証券株式会社	金融商品取引業者	関東財務局長(金商)第2251号	○	○	○	○	
松井証券株式会社	金融商品取引業者	関東財務局長(金商)第164号	○		○		
楽天証券株式会社	金融商品取引業者	関東財務局長(金商)第195号	○	○	○	○	
リテラ・クリア証券株式会社	金融商品取引業者	関東財務局長(金商)第199号	○				
高木証券株式会社	金融商品取引業者	近畿財務局長(金商)第20号	○				
株式会社ジャパンネット銀行	登録金融機関	関東財務局長(登金)第624号	○		○		

## &lt;備考欄の表示について&gt;

- ※1 記載の日付より新規お取扱いを開始します。
- ※2 記載の日付以降の新規お取扱いを行いません。
- ※3 新規のお取扱いを行っていません。

## &lt;ご留意事項&gt;

- ・上記掲載の販売会社は、今後変更となる場合があります。
- ・上記掲載以外の販売会社において、お取扱いを行っている場合があります。
- ・詳細は販売会社または委託会社までお問い合わせください。